

Teisėjų tarybai

2017-07-18 Nr. 5TV-11-(7.66)

DĖL 2018–2020 METŲ NUMATOMŲ MAKSIMALIŲ VALSTYBĖS BIUDŽETO ASIGNAVIMŲ PASKIRSTYMO TEISMAMS PROJEKTO

Lietuvos Respublikos finansų ministerija 2017-07-17 raštu Nr. (2.33-01)-6K-1704596 „Dėl prognozuojamų 2018, 2019 ir 2020 metų valstybės biudžeto apimčių ir 2018 metų valstybės biudžeto projekto skaičiavimų“ (kopija pridedama) pranešė Lietuvos Respublikos teismams numatomas skirti valstybės biudžeto maksimalių asignavimų apimtis:

tūkst. eurų

Asignavimai teismams	2018 m.	2019 m.	2020 m.
Iš viso asignavimų, iš jų:	71084	71084	71084
Išlaidoms	71001	71001	71001
Biudžetinių įstaigų pajamų įmokų dalis skiriama biudžetinių įstaigų programoms finansuoti	83	83	83

Lyginant su 2017 m., teismams 2018 m. numatomos valstybės biudžeto maksimalų asignavimų apimtys išlaidoms padidintos 2367 tūkst. Eur (be pajamų įmokų pokyčio). Pažymėtina, kad Teisėjų tarybos 2017 m. gegužės 12 d. raštu Nr. 36P-99-(7.1.10) Lietuvos Respublikos Vyriausybei ir Finansų ministerijai papildomai būtinai prašyta 9654 tūkst. Eur, iš jų 6431 tūkst. Eur darbo užmokesčiui. Iš šios prašytos sumos atsižvelgta ir 2018 m. numatoma skirti: 983 tūkst. Eur – 2018 metams pagal teismų pateiktus duomenis papildomai 5 % neproporcingai sumažintų atlyginimų dalies teisėjams ir valstybės tarnautojams grąžinimui įgyvendinant Lietuvos Respublikos asmenų, kuriems už darbą apmokama iš valstybės ar savivaldybės biudžeto lėšų, dėl ekonomikos krizės neproporcingai sumažinto darbo užmokesčio (atlyginimo) dalies grąžinimo įstatymą (visa prašyta suma), 80 tūkst. Eur – teismo psichologų pareigybėms steigti, 190 tūkst. Eur – nuo 2017 m. rudens steigiamoms teismų kanclerių pareigybėms papildomai finansuoti, 980 tūkst. Eur – darbo užmokesčio fondui dėl mažiausiai uždirbančių darbuotojų, 134 tūkst. Eur – Šiaulių apylinkės teismui patalpų nuomai. Pridedamas 2017 m. birželio 30 d. vykusio pasitarimo pas Ministrą Pirmininką protokolas.

Taip pat 2018 m. biudžete kitoms išlaidoms ir turtui įsigyti papildomai paskirstyta 137 tūkst. Eur, kurie 2017 metais naudojami darbdavių mokamoms socialinio draudimo įmokoms. Nuo 2017 m. liepos 1 d. darbdavių mokamų socialinio draudimo įmokų tarifas sumažėjo -0,5 % (iš 30,98% į 30,48%), o 2018 m. šių socialinio draudimo įmokų tarifas numatomas 30,48 % visus metus. Dėl šios priežasties 2018 m. atsilaisvins 137 tūkst. Eur socialinio draudimo įmokoms, kuriuos Finansų ministerija paliko ir 2018 m. bendroje maksimalių asignavimų sumoje.

Įvertinus numatomų skirti asignavimų 2018 m. apimtis, vadovaujantis Teisėjų tarybos 2014 m. birželio 27 d. nutarimu Nr. 13P-85-(7.1.2) patvirtintu Numatomų maksimalių valstybės biudžeto asignavimų paskirstymo teismams kriterijų aprašu (toliau – Aprašas), Nacionalinė teismų administracija parengė 2018–2020 m. numatomų maksimalių valstybės biudžeto asignavimų paskirstymo teismams projektą ir pateikė Teisėjų tarybos Biudžeto ir investicijų komitetui svarstyti.

Biudžeto ir investicijų komitetas 2017 m. liepos 28 d. posėdyje apsvarstė 2018–2020 m. numatomų maksimalių valstybės biudžeto asignavimų paskirstymo teismams projektą ir teikia jį

Teisėjų tarybai (Teisėjų tarybos nutarimo „Dėl 2018–2020 metų numatomų maksimalių Lietuvos Respublikos valstybės biudžeto asignavimų paskirstymo teismams projekto aprobavimo“ projektas pridedamas).

Pažymėtina, kad įgyvendinant Lietuvos Respublikos teismų reorganizavimo įstatymą ir kitus teismų reorganizavimo (toliau – ir reformą) reglamentuojančius teisės aktus, nuo 2018 m. sausio 1 d. vietoje 62 teismų – valstybės biudžeto įstaigų, kurių vadovai yra asignavimų valdytojai, bus 22 teismai – valstybės biudžeto įstaigos, kurių vadovai yra asignavimų valdytojai. Todėl 2018–2020 m. valstybės biudžeto asignavimų paskirstymo projektas yra rengiamas 22 teismams.

Atkreiptinas dėmesys, kad Elektrėnų teismo rūmų steigimui nei darbo užmokesčiui, nei kitoms išlaidoms asignavimų kol kas nenumatyta skirti, todėl teikiamame projekte Elektrėnų rūmai skaičiavimuose nėra įvertinti.

Pajamų įmokų sumos projekte paskirstytos pagal teismų pateiktą informaciją apie 2018–2020 metais planuojamas surinkti ir panaudoti pajamų įmokas. Teismų planuojamos pajamų įmokos pridedamos prie valstybės biudžeto lėšų paskirstymo. Kad matytųsi pajamų įmokų sumos įtaka 2018–2020 m. teismų asignavimams, informacija apie pajamų įmokas pridedama atskira lentelė.

Valstybės biudžeto asignavimų 2018 m. numatomos sumos – 71001 tūkst. Eur – paskirstymas susideda iš 2 dalių: 1) asignavimų darbo užmokesčiui ir socialinio draudimo įmokoms paskirstymas; 2) asignavimų kitoms išlaidoms paskirstymas (skaičiavimų lentelės pridedamos).

1. Asignavimų darbo užmokesčiui ir socialinio draudimo įmokoms paskirstymas

Teikiamame projekte darbo užmokesčiui ir socialinio draudimo įmokoms iš viso 2018 m. teismams paskirstyta 65971 tūkst. Eur, iš jų 50551 tūkst. Eur darbo užmokesčiui.

Pažymėtina, kad šiuo metu yra parengtas Lietuvos Respublikos valstybės politikų, teisėjų, valstybės pareigūnų, valstybės tarnautojų ir valstybės ir savivaldybės biudžetinių įstaigų darbuotojų pareiginės algos (atlyginimo) bazinio dydžio, taikomo 2018 metais, įstatymo projektas, pagal kurį bazinis dydis 2018 m. numatomas 132 vietoje esamo – 130,5 Eur. Lietuvos Respublikos Seimui pritarus pareiginės algos (atlyginimo) bazinio dydžio padidinimui 2018 m., atitinkamai turėtų būti indeksuojamos visos sumos 2018 m. darbo užmokesčiui ir socialinio draudimo įmokoms, tačiau šiame projekte tai nėra įvertinta ir asignavimai tam kol kas nėra skirti. Taip pat kol kas nėra skirti asignavimai valstybės tarnautojų pareigybių minimalių kategorijų ribų padidėjimui nuo 2018 m. Valstybės tarnybos įstatymo 3 priede – Valstybės tarnautojų suvienodintų pareigybių sąrašė nustatyta, jog nuo 2018 m. sausio 1 d. teisėjo padėjėjo pareigybės kategorija apylinkės teisme turi būti nuo A 13 iki 14, atitinkamai apygardos teisme ir apygardos administraciniame teisme – nuo A 14 iki 15, ir sprendimas dėl aukštesnės valstybės tarnautojo valstybės tarnautojo pareigybės kategorijos nustatymo turi įsigalioti kartu su atitinkamame šio įstatymo straipsnyje išdėstytu Valstybės tarnautojų suvienodintų pareigybių sąrašu, t. y. 2018 m. sausio 1 d. Prognozuotina, kad papildomi asignavimai valstybės tarnautojų pareigybių minimalių kategorijų ribų padidėjimui nuo 2018 m. bus paskirstyti 2017 m. pabaigoje, gali būti, kad kaip ir pernai paskirstomą sumą skaičiuos Valstybės tarnybos departamentas pagal faktinius VATARO duomenis tai dienai (todėl neeilinis valstybės tarnautojų vertinimas iš anksto pakeliant kategoriją yra netikslingas), arba kategorijų ribų padidėjimas bus atidedamas.

Teikiamame projekte vadovaujantis Aprašu, asignavimai teisėjų atlyginimams apskaičiuoti pagal faktinius duomenis, įvertinus stažų pokyčius 2018 m. bei teismo pirmininko ir teismo pirmininko pavaduotojo etatų skaičiaus pokyčius dėl teismų reorganizavimo, ir jiems taikomas 100 % padengimas. Asignavimai valstybės tarnautojų ir darbuotojų, dirbančių pagal darbo sutartis, darbo užmokesčiui apskaičiuoti pagal Lietuvos Respublikos Vyriausybės 2003 m. kovo 3 d. nutarimu Nr. 280 patvirtintą Valstybės tarnautojų ir darbuotojų, gaunančių darbo užmokestį iš Lietuvos Respublikos valstybės biudžeto, savivaldybių biudžetų ir valstybės pinigų fondų, darbo užmokesčio fondo apskaičiavimo metodiką (toliau – Metodika), valstybės tarnautojams taikant 2017 metams nustatytas pareigybių kategorijų ribas (kadangi papildomi asignavimai kategorijų ribų nuo 2018 m. padidinimui neskirti), įvertinus valstybės tarnautojų stažą 2018 m., bei vadovaujantis Teisėjų tarybos 2017 m. balandžio 28 d. nutarimu Nr. 13P-77-(7.1.2) „Dėl pavyzdinių apylinkių

teismų, apygardų teismų ir apygardų administracinių teismų struktūrų aprašymų ir pareigybių sąrašų patvirtinimo“. Kadangi finansavimas yra nepakankamas pagal Metodiką apskaičiuotiems dydžiams padengti, pritaikytas procentinis padengimo koeficientas 74,9 %, išskyrus Lietuvos vyriausiajam administraciniam teismui ir Lietuvos apeliaciniam teismui – 79 %; Lietuvos Aukščiausiam Teismui – 90 % pagal Metodiką apskaičiuotų dydžių. Šioje sumoje, padidinant finansavimą darbo užmokesčio fondui, paskirstyti papildomai skirti asignavimai dėl mažiausiai uždirbančių darbuotojų atlyginimų.

Kaip ir ankstesniais metais dėl pasiteisinusios praktikos, perskirstoma teisėjų, kurie 2018 m. bus vaiko priežiūros atostogose, pareiginė alga už 3 mėn. Šia suma padengtas asignavimų poreikis 2 mėnesių vidutinio atlyginimo dydžio išėtinėms kompensacijoms teisėjams, kuriems 2018 m. sukaks 65 m.

Kaip pradėta nuo 2016 metų, apylinkių teismams 2018 m. paskirstyta 257,1 tūkst. Eur kompensuoti teisėjams už budėjimą poilsio dienomis apylinkės teismuose, kai budima namuose tik 1 poilsio dieną per savaitę – teismo rūmams po 5,2 tūkst. Eur, iš jų 4 tūkst. Eur darbo užmokesčiui. Teisėjų tarybos 2014 m. gruodžio 19 d. nutarimu Nr. 13P-167-(7.1.2) nustatyta, kad siekiant efektyvaus darbo užmokesčiui skirtų lėšų naudojimo, teismų pirmininkai turi imtis organizacinių priemonių dėl bendradarbiavimo su kitomis institucijomis (policija, prokuratūra), kad užtikrintų, jog budėjimas būtų vykdomas kuo trumpesnį laiką (paprastai namuose) ir tik išimtiniais atvejais būtų dirbama poilsio ir švenčių dienomis bei viršvalandžius. Jei dėl teismų reorganizavimo bus pakeistas budėjimų poilsio dienomis organizavimas budint ne visuose teismo rūmuose, sumos dar gali keistis. Pažymėtina, kad jei už dalį budėjimų teisėjai pageidautų kompensavimo laisvomis dienomis, lėšų gali reikėti ir mažiau nei paskirstyta.

190 tūkst. Eur papildomai paskirstyta nuo 2017 m. rudens steigiamoms 14 teismų kancelijų pareigybių finansuoti (dalis sumos – 95 tūkst. Eur jau yra paskirstyta 2017 m. biudžete ir lieka 2018 m.).

Taip pat dalis reikalingų lėšų – 80 tūkst. Eur skirta teismo psichologų pareigybių steigimui apylinkių teismuose. Pažymėtina, kad 14 teismo psichologų pareigybių finansuoti nuo 2018 m. prašyta 192 tūkst. Eur, tačiau numatyta skirti mažiau nei pusę būtinos sumos, todėl projekte siūloma 5 didžiųjų miestų apylinkių teismuose pareigybes finansuoti nuo 2018 m. gegužės 1 d., kituose apylinkių teismuose – nuo 2018 m. spalio 1 d. Likusios sumos bus prašoma 2019 metams. Kompiuteriai naujoms darbo vietoms būtų perkami iš Nacionalinės teismų administracijos programos „Teismų centralizuotas aprūpinimas“.

Papildomų asignavimų teisėjo padėjėjų pareigybėms steigti 2018 m. nenumatyta skirti, tačiau atsižvelgiant į teismų reorganizavimą nuo 2018 m., parengtas ir teikiamas Teisėjų tarybos nutarimo „Dėl 2018 metais finansuojamų teisėjų padėjėjų pareigybių skaičiaus Lietuvos Respublikos teismuose nustatymo“ projektas (pridedama), kuriame susumuoti jau finansuojami teisėjo padėjėjai pagal būsimus teismus nekeičiant jų skaičiaus, taip pat pridedama lentelė apie finansuojamų teisėjo padėjėjo pareigybių skaičių teismuose.

Asignavimai socialinio draudimo įmokoms paskirstyti proporcingai po 30,48 % teismui numatomų skirti asignavimų darbo užmokesčiui sumos.

Taip pat teismams 2018 m. paskirstyta 982,3 tūkst. eurų papildomai 5 % neproporcingai sumažintų atlyginimų dalies teisėjams ir valstybės tarnautojams grąžinimui įgyvendinant Lietuvos Respublikos asmenų, kuriems už darbą apmokama iš valstybės ar savivaldybės biudžeto lėšų, dėl ekonomikos krizės neproporcingai sumažinto darbo užmokesčio (atlyginimo) dalies grąžinimo įstatymą (toliau – Įstatymas). Vadovaujantis Įstatymo 2 straipsnio 7 dalimi, 2018 metais iš viso turi būti grąžinta 25 % sumos. 20 % neproporcingai sumažintų atlyginimų dalies teisėjams ir valstybės tarnautojams grąžinimui, kurie sudaro 3825 tūkst. Eur, jau yra paskirstyti teismams pagal teismų pateiktus duomenis 2017 metų biudžete, ši suma išlieka ir 2018 m. Pažymėtina, kad, vadovaujantis Įstatymo 3 straipsnio 1 dalimi, po 5 % kiekvienais metais visų lėšų, reikalingų Įstatymui įgyvendinti, skiriama iš institucijoms patvirtintų asignavimų, tačiau atsižvelgus į teismų darbo užmokesčio fondo trūkumą, 2018 m. teismams numatyta skirti visus 25 % (ne 20 %) lėšų, reikalingų Įstatymui įgyvendinti.

2. *Asignavimų kitoms išlaidoms paskirstymas*

Teikiamame projekte kitoms išlaidoms (prekių ir paslaugų naudojimui) iš viso 2018 m. teismams paskirstyta 4992 tūkst. Eur ir 37 tūkst. Eur – turtui įsigyti. Atsižvelgiant į teismų reformą ir su tuo susijusį resursų optimizavimą, funkcijų dubliavimo (pavyzdžiui, vykdant viešuosius pirkimus) mažinimą, bei į tai, kad šiai dienai nėra objektyvių duomenų dėl konkrečių išlaidų pokyčių nuo 2018 m. dėl teismų reformos, skirtingai nei ankstesniais metais, 2018 m. asignavimų kitoms išlaidoms paskirstymo projektas parengtas 2017 metų asignavimų kitoms išlaidoms paskirstymo pagrindu iš naujo asignavimų neperskirstant tik susumuojant pagal nuo 2018 m. būsimus teismus.

Kaip jau buvo minėta, 2018 m. biudžete kitoms išlaidoms ir turtui įsigyti papildomai paskirstyta 137 tūkst. Eur, kurie 2017 metais naudojami darbdavių mokamoms socialinio draudimo įmokoms, taip pat 134 tūkst. Eur skirta Šiaulių apylinkės teismui patalpų nuomai. Kitų papildomų asignavimų kitoms išlaidoms 2018 m. kol kas nenumatyta skirti, nors Teisėjų tarybos 2017 m. gegužės 12 d. rašte Lietuvos Respublikos Vyriausybei ir Finansų ministerijai ypač akcentuotas poreikis pašto paslaugoms apmokėti pasikeitus pašto paslaugų į kainiams.

2016 m. birželio mėn. AB „Lietuvos paštas“ pranešus, jog bus nutraukiamos visos 2015 m. birželio 18 d. preliminariosios pašto paslaugų teikimo sutarties pagrindu sudarytos pagrindinės pašto paslaugų teikimo sutartys su teismais, buvo įvykdytas atviras viešasis pirkimas, t. y. pirkime turėjo galimybę dalyvauti visi norintys pašto paslaugų teikėjai. Pirkimas buvo skaidytas į atskiras dalis (teismus skirstant grupėmis), kad būtų užtikrinama didesnė tiekėjų konkurencija ir teismams palankesni į kainiai, tačiau pirkimo metu buvo gautas tik vienas – AB „Lietuvos paštas“ – pasiūlymas, kuris atitiko visus keliamus reikalavimus, todėl AB „Lietuvos paštas“ (su UAB „Baltic Post“ kaip subtiekeju) buvo paskelbtas pirkimo laimėtoju. Pagal naujai sudarytą 2016 m. spalio 26 d. pašto paslaugų sutartį labai ženkliai – 1,5-2,5 karto išaugo pašto paslaugų į kainiai. Nacionalinė teismų administracija suorganizavimo susitikimą su AB „Lietuvos paštas“ atstovais, siekdama nustatyti padidėjusių į kainių priežastis ir galimybę juos mažinti. Susitikimo metu AB „Lietuvos paštas“ informavo, kad padidėjusius į kainius lėmė 2016 m. pasikeitusios bendrovės kainodaros taisyklės, kurios yra taikomos visiems jų klientams. Pažymėtina, kad perkant pašto paslaugas per Centrinės perkančiosios organizacijos (toliau – CPO) katalogą, CPO kataloge yra įvardinti du tiekėjai, kurie gali teikti pašto paslaugas, t. y. tie patys AB „Lietuvos paštas“ ir UAB „Baltic Post“, tačiau CPO kataloge nėra galimybės įsigyti procesinių dokumentų įteikimo paslaugų, todėl bet kuriuo atveju turėtų būti organizuojamas atskiras pirkimas ne per CPO katalogą procesinių dokumentų įteikimo paslaugoms įsigyti.

Palyginimui, per 2017 m. pirmąjį pusmetį teismai pašto paslaugoms jau išleido beveik visą 2016 metams pašto paslaugoms panaudotą asignavimų sumą. Pagal teismų 2017 m. I pusmečio biudžeto vykdymo ataskaitas 2017 m. birželio 30 dienai pašto paslaugoms panaudota 710 tūkst. Eur, taip pat fiksuota 196,9 tūkst. Eur mokėtina suma/ įsiskolinimas, o 2016 m. per visus metus pašto paslaugoms panaudota 915,3 tūkst. Eur. Pateiktame asignavimų paskirstymo projekte papildomai pašto paslaugoms paskirstyta tik labai maža suma – 58,9 tūkst. Eur (likutis iš 137 tūkst. Eur, kurie 2017 metais naudojami darbdavių mokamoms socialinio draudimo įmokoms) tuo parodant, kad teismų sistema išnaudojo visas vidines galimybes problemai spręsti, tačiau pašto paslaugų finansavimo problema kol kas lieka neišspręsta.

Informuojame, kad Nacionalinė teismų administracija 2017 m. sausio 26 d. visiems teismams buvo išplatinsi raštą Nr. 4R-202-(1.13) „Dėl sutarčių, sudarytų su AB „Lietuvos paštas“, kuriame išsamiai išdėstė susidariusias aplinkybes bei pažymėjo, kad: „apie galimas finansinių išteklių trūkumo pašto paslaugoms apmokėti problemas susitikimų metu buvo įspėti ir AB „Lietuvos paštas“ atstovai. Jiems buvo paaiškinta, kad pašto paslaugų sutartis buvo sudaryta jau pasibaigus 2017 m. biudžeto formavimo procesui, todėl teismų biudžete papildomos lėšos padidėjusioms pašto sąskaitoms nėra numatytos. AB „Lietuvos paštas“ atstovai patikino, kad jeigu antrajame 2017 m. pusmetyje bus pateikta teismų informacija apie atsiskaitymo problemas, bus

siekiama bendradarbiaujant spręsti atsiskaitymų atidėjimo ir pašto paslaugų nenutrūkstamo teikimo klausimus.“

Taip pat reorganizavime dalyvaujantiems teismams susisiekimui tarp teismo rūmų papildomai paskirstyti 28 tūkst. Eur transporto išlaikymui – degalams, atsižvelgiant į tai, kad visų reorganizuojamų teismų biudžetuose jau yra asignavimai transporto išlaikymui (pagal dabartinę situaciją).

Panaši suma kaip ir 2017 metų biudžete – 42,6 tūkst. Eur paskirstyta didžiausių mokėtinų sumų 2016 m. gruodžio 31 d. dengimui.

156 tūkst. Eur (iš jų 134 tūkst. Eur papildomai tiksliniai skirta Šiaulių apylinkės teismui) paskirstyta Šiaulių apylinkės teismui ir Utenos apylinkės teismui pagal naujai sudarytas patalpų nuomos sutartis, kita dalis – 134 tūkst. Eur Šiaulių apylinkės teismui patalpų nuomai jau yra skirta 2017 metų biudžete (pridedama 2017 m. balandžio 28 d. pažyma dėl Šiaulių apylinkės teismui skirtų asignavimų patalpų nuomai).

Taip pat, atsižvelgiant į teismų reorganizavimą, kuris sustambins asignavimų valdytojus, nuo 2018 metų suplanuota naujovė – 37 tūkst. Eur perkelta į asignavimus turtui įsigyti, paskirstant juos po 1-3 tūkst. Eur visiems 22 teismams ir numatant, kad tokia asignavimų suma turtui įsigyti teismams individualiems turto poreikiams bus įkeliami kasmet. Nacionalinei teismų administracijai įgyvendinant programą „Teismų centralizuotas aprūpinimas“ bendri teismų turto poreikiai yra tenkinami centralizuotai perkant ir paskirstant turtą, tačiau Nacionalinė teismų administracija rinkdama teismų poreikius sulaukia individualių teismų turto poreikių (pavyzdžiui, televizorius, projektorius, telefonas, šaldytuvas, kavos aparatas, plaunamas siurblys, žoliapjovė, susirinkimų salės stalas, minkšti baldai ir pan.), kurių centralizuotas pirkimas būtų neefektyvus, be to, esant ribotam finansavimui, tokių poreikių tenkinimas nėra prioritetas. Todėl siūloma, kad nuo 2018 m. teismai patys turėtų minimalių asignavimų turtui įsigyti biudžetą kasmet ir šio biudžeto ribose spręstų dėl ne pirmo būtinumo, tačiau per laiką atsirandančių individualių turto poreikių. Suma yra minimali, todėl tokioje apimtyje teismų nebūtų kasmet prašomas pagrįsti poreikio būtinumas ir suma būtų įkeliami automatiškai (jei konkrečiais metais specifinių turto poreikių teismas neturėtų, jis galėtų išsą panaudoti papildomam kompiuteriui, kondicionieriui ar suplanuoti brangesnį pirkinį ir numatyti atsiskaitymą per du metus).

2019 ir 2020 m. numatomos maksimalių valstybės biudžeto asignavimų apimtys teismams pagal projektą būtų paskirstytos taip, kaip ir 2018 m., o asignavimų sumos būtų atitinkamai peržiūrimos rengiant 2019 m. biudžetą.

Prašytume Teisėjų tarybos pritarti pateiktiems Teisėjų tarybos nutarimų projektams.

PRIDEDAMA:

1. Lietuvos Respublikos finansų ministerijos 2017-07-17 rašto Nr. (2.33-01)-6K-1704596 „Dėl prognozuojamų 2018, 2019 ir 2020 metų valstybės biudžeto apimčių ir 2018 metų valstybės biudžeto projekto skaičiavimų“ kopija, 8 lapai.

2. Lietuvos Respublikos Vyriausybės kanceliarijos 2017 m. birželio 30 d. pasitarimo pas Ministrą Pirmininką protokolą Nr. 9, 1 lapas.

3. 1. *lentelė* „2018 m. maksimalių valstybės biudžeto asignavimų paskirstymo teismams projektas (pagal finansavimo šaltinius)“, 1 lapas.

4. 2. *lentelė* „Pajamų įmokos“, 1 lapas.

5. 3. *lentelė* „2017–2018 m. lyginamoji suvestinė“, 1 (**A3 formato**) lapas.

6. 4. *lentelė* „Darbo užmokestis ir socialinio draudimo įmokos“, 4 lapai.

7. 5. *lentelė* „Kitos išlaidos“, 1 (**A3 formato**) lapas.


8. *Lentelė* „Finansuojamų teisėjo padėjėjo pareigybių skaičius teismuose“, 2 lapai.

9. Nacionalinės teismų administracijos Strateginio planavimo skyriaus 2017 m. balandžio 28 d. pažyma dėl Šiaulių apylinkės teismui skirtų asignavimų patalpų nuomai, 1 lapas.

10. Teisėjų tarybos nutarimo „Dėl 2018–2020 metų numatomų maksimalių Lietuvos Respublikos valstybės biudžeto asignavimų paskirstymo teismams projekto aprobavimo“ projektas, 3 lapai.

11. Teisėjų tarybos nutarimo „Dėl 2018 metais finansuojamų teisėjų padėjėjų pareigybių skaičiaus Lietuvos Respublikos teismuose nustatymo“ projektas, 2 lapai.

Komiteto koordinatorius



Algimantas Valantinas

TEISĖJŲ TARYBA

**NUTARIMAS
DĖL 2018–2020 METŲ NUMATOMŲ MAKSIMALIŲ LIETUVOS
RESPUBLIKOS VALSTYBĖS BIUDŽETO ASIGNAVIMŲ
PASKIRSTYMO TEISMAMS PROJEKTO
APROBAVIMO**

2017 m. rugpjūčio d. Nr. 13P- (7.1.2)
Vilnius

Vadovaudamasi Lietuvos Respublikos teismų įstatymo 120 straipsnio 20 punktu ir atsižvelgdama į Lietuvos Respublikos teismų reorganizavimo įstatymą, Teisėjų taryba n u t a r i a:

Aprobuoti 2018–2020 metų numatomų maksimalių Lietuvos Respublikos valstybės biudžeto asignavimų paskirstymo teismams projektą (pridedama) ir pateikti jį Lietuvos Respublikos Vyriausybei.

Pirmininkas

Sekretorius

APROBUOTA

Teisėjų tarybos 2017 m. rugpjūčio d.
nutarimu Nr. 13P- (7.1.2)

**2018–2020 METŲ NUMATOMŲ MAKSIMALIŲ LIETUVOS RESPUBLIKOS VALSTYBĖS BIUDŽETO ASIGNAVIMŲ
PASKIRSTYMO TEISMAMS PROJEKTAS**

tūkst. eurų

Teismo pavadinimas	2018 m.				2019 m.				2020 m.			
	Iš viso	Iš jų:			Iš viso	Iš jų:			Iš viso	Iš jų:		
		išlaidoms		turtui įsigyti		išlaidoms		turtui įsigyti		išlaidoms		turtui įsigyti
		iš viso	iš jų darbo užmokesčiui			iš viso	iš jų darbo užmokesčiui			iš viso	iš jų darbo užmokesčiui	
IŠ VISO	71 084	71 029	50 551	55	71 084	71 029	50 551	55	71 084	71 029	50 551	55
Lietuvos Aukščiausiasis Teismas	4 144	4 141	3 028	3	4 144	4 141	3 028	3	4 144	4 141	3 028	3
Lietuvos vyriausiasis administracinis teismas	2 212	2 210	1 598	2	2 212	2 210	1 598	2	2 212	2 210	1 598	2
Lietuvos apeliacinis teismas	3 743	3 741	2 741	2	3 743	3 741	2 741	2	3 743	3 741	2 741	2
Vilniaus apygardos teismas	5 087	5 081	3 708	6	5 087	5 081	3 708	6	5 087	5 081	3 708	6
Kauno apygardos teismas	3 939	3 937	2 850	2	3 939	3 937	2 850	2	3 939	3 937	2 850	2
Klaipėdos apygardos teismas	2 463	2 455	1 806	8	2 463	2 455	1 806	8	2 463	2 455	1 806	8
Šiaulių apygardos teismas	1 872	1 871	1 365	1	1 872	1 871	1 365	1	1 872	1 871	1 365	1
Panevėžio apygardos teismas	1 816	1 815	1 337	1	1 816	1 815	1 337	1	1 816	1 815	1 337	1
Vilniaus miesto apylinkės teismas	8 067	8 064	5 719	3	8 067	8 064	5 719	3	8 067	8 064	5 719	3
Kauno apylinkės teismas	6 814	6 811	4 837	3	6 814	6 811	4 837	3	6 814	6 811	4 837	3
Klaipėdos apylinkės teismas	3 315	3 310	2 376	5	3 315	3 310	2 376	5	3 315	3 310	2 376	5
Šiaulių apylinkės teismas	4 297	4 295	2 831	2	4 297	4 295	2 831	2	4 297	4 295	2 831	2
Panevėžio apylinkės teismas	3 330	3 328	2 346	2	3 330	3 328	2 346	2	3 330	3 328	2 346	2
Alytaus apylinkės teismas	2 603	2 602	1 822	1	2 603	2 602	1 822	1	2 603	2 602	1 822	1
Marijampolės apylinkės teismas	2 295	2 294	1 611	1	2 295	2 294	1 611	1	2 295	2 294	1 611	1

Teismo pavadinimas	2018 m.				2019 m.				2020 m.			
	Iš viso	Iš jų:			Iš viso	Iš jų:			Iš viso	Iš jų:		
		išlaidoms		turtui įsigyti		išlaidoms		turtui įsigyti		išlaidoms		turtui įsigyti
		iš viso	iš jų darbo užmokesčiui			iš viso	iš jų darbo užmokesčiui			iš viso	iš jų darbo užmokesčiui	
Plungės apylinkės teismas	1 501	1 500	1 052	1	1 501	1 500	1 052	1	1 501	1 500	1 052	1
Tauragės apylinkės teismas	1 616	1 615	1 138	1	1 616	1 615	1 138	1	1 616	1 615	1 138	1
Telšių apylinkės teismas	1 570	1 569	1 115	1	1 570	1 569	1 115	1	1 570	1 569	1 115	1
Utenos apylinkės teismas	2 302	2 301	1 624	1	2 302	2 301	1 624	1	2 302	2 301	1 624	1
Vilniaus regiono apylinkės teismas	3 406	3 404	2 264	2	3 406	3 404	2 264	2	3 406	3 404	2 264	2
Vilniaus apygardos administracinis teismas	2 292	2 286	1 666	6	2 292	2 286	1 666	6	2 292	2 286	1 666	6
Regionų apygardos administracinis teismas	2 400	2 399	1 717	1	2 400	2 399	1 717	1	2 400	2 399	1 717	1
IŠ VISO	71 084	71 029	50 551	55	71 084	71 029	50 551	55	71 084	71 029	50 551	55

TEISĖJŲ TARYBA

NUTARIMAS

**DĖL 2018 METAIS FINANSUOJAMŲ TEISĖJŲ PADĖJĖJŲ
PAREIGYBIŲ SKAIČIAUS LIETUVOS RESPUBLIKOS TEISMUOSE
NUSTATYMO**

2017 m. rugpjūčio d. Nr. 13P- -(7.1.2)
Vilnius

Vadovaudamasi Lietuvos Respublikos teismų įstatymo 120 straipsnio 27 punktu, atsižvelgdama į Lietuvos Respublikos teismų reorganizavimo įstatymą ir Teisėjų tarybos 2017 m. balandžio 28 d. nutarimą Nr. 13P-77-(7.1.2) „Dėl pavyzdinių apylinkių teismų, apygardų teismų ir apygardų administracinių teismų struktūrų aprašymų ir pareigybių sąrašų patvirtinimo“, Teisėjų taryba n u t a r i a:

Patvirtinti 2018 metais finansuojamų teisėjų padėjėjų pareigybių skaičių Lietuvos Respublikos teismuose (pridedama).

Pirmininkas

Sekretorius

PATVIRTINTA

Teisėjų tarybos 2017 m. rugpjūčio d.
nutarimu Nr. 13P- (7.1.2)

**2018 METAIS FINANSUOJAMŲ TEISĖJŲ PADĖJĖJŲ PAREIGYBIŲ SKAIČIUS
LIETUVOS RESPUBLIKOS TEISMUOSE**

Eil. Nr.	Teismo pavadinimas	2018 m. finansuojamų teisėjų padėjėjų pareigybių skaičius
1.	Lietuvos Aukščiausiasis Teismas	39
2.	Lietuvos vyriausiasis administracinis teismas	22
3.	Lietuvos apeliacinis teismas	58
4.	Vilniaus apygardos teismas	59
5.	Kauno apygardos teismas	42
6.	Klaipėdos apygardos teismas	24
7.	Šiaulių apygardos teismas	16
8.	Panevėžio apygardos teismas	16
9.	Vilniaus miesto apylinkės teismas	105
10.	Kauno apylinkės teismas	77
11.	Klaipėdos apylinkės teismas	40
12.	Šiaulių apylinkės teismas	44
13.	Panevėžio apylinkės teismas	34
14.	Alytaus apylinkės teismas	22
15.	Marijampolės apylinkės teismas	23
16.	Plungės apylinkės teismas	12
17.	Tauragės apylinkės teismas	16
18.	Telšių apylinkės teismas	17
19.	Utenos apylinkės teismas	19
20.	Vilniaus regiono apylinkės teismas	34
21.	Vilniaus apygardos administracinis teismas	24
22.	Regionų apygardos administracinis teismas	23
IŠ VISO		766



LIETUVOS RESPUBLIKOS FINANSŲ MINISTERIJA

Teisėjų tarybai (teismams)
el. paštas info@teismai.lt

2017-07-17 Nr. (2.33-01)-6K-1704596

DĖL PROGNOZUOJAMŲ 2018, 2019 IR 2020 METŲ VALSTYBĖS BIUDŽETO APIMČIŲ IR 2018 METŲ VALSTYBĖS BIUDŽETO PROJEKTO SKAIČIAVIMŲ

100 Atkurtai
Lietuvai

Finansų ministerija, vadovaudamasi Lietuvos Respublikos Vyriausybės 2017 m. balandžio 26 d. nutarimo Nr. 315 „Dėl Lietuvos stabilumo 2017 metų programos“ nuostatomis ir atsižvelgdama į Vyriausybės kanceliarijos rengtų pasitarimų pas Ministrą Pirmininką dėl ministrams pavestų valdymo sričių 2018 metų rezultatų ir asignavimų pasiektus susitarimus, praneša Jūsų, kaip asignavimų valdytojo (ministrui – ministro valdymo srities), 2018–2020 metų numatomus maksimalius valstybės biudžeto asignavimų limitus:

tūkst. eurų			
Maksimalūs asignavimų limitai	2018 m.	2019 m.	2020 m.
Iš viso asignavimų (išlaidoms, turtui įsigyti ir Valstybės investicijų programai (toliau – VIP) (I+II+III), iš jų:	71 084	71 084	71 084
I. Išlaidoms ir turtui (neįskaitant VIP, biudžetinių įstaigų pajamų įmokų ir valstybės biudžeto pajamų iš mokesčių dalies, kuri skiriama biudžetinių įstaigų programoms finansuoti), iš jų:	71 001	71 001	71 001
ES ir kitos tarptautinės finansinės paramos lėšos			
bendrojo finansavimo lėšos, iš jų:			
<i>ES struktūrinių fondų paramai bendrai finansuoti</i>			
lėšos, skiriamos netinkamam finansuoti iš ES finansinės paramos lėšų pirkimo arba importo PVM apmokėti			
II. VIP (neįskaitant biudžetinių įstaigų pajamų įmokų ir valstybės biudžeto pajamų iš mokesčių dalies, kuri skiriama biudžetinių įstaigų programoms finansuoti), iš jų:			
ES ir kitos tarptautinės finansinės paramos lėšos			
bendrojo finansavimo lėšos, iš jų:			
<i>ES struktūrinių fondų paramai bendrai finansuoti</i>			
lėšos netinkamam finansuoti iš ES finansinės paramos lėšų pirkimo arba importo PVM apmokėti			
III. Biudžetinių įstaigų pajamų įmokų ir valstybės biudžeto pajamų iš mokesčių dalis, kuri skiriama biudžetinių įstaigų programoms finansuoti	83	83	83

Informuojame, kad atitinkamos srities ministerijos per 7 darbo dienas nuo Finansų ministerijos pranešimo apie ministrų valdymo sritims numatomus 2018–2020 metais skirti maksimalius asignavimų limitus gavimo dienos asignavimus turi paskirstyti ministrų valdymo sričių įstaigoms, kurių vadovai yra asignavimų valdytojai, savivaldybėms ir šią informaciją turi pateikti raštu ir elektroniniu paštu minėtoms institucijoms, o Finansų ministerijai (Biudžeto departamento atitinkamos srities kuratoriui) – raštu ir elektroniniu paštu pagal šio rašto 1 priedą.

Lietuvos Respublikos finansų ministerija, patikslinusi 2018–2020 metų ekonominės raidos scenarijų, prireikus praneš valstybės biudžeto asignavimų valdytojams patikslintas maksimalių valstybės biudžeto asignavimų, galimų skirti 2018–2020 metams, sumas.

Dėl ES, kitos tarptautinės finansinės paramos ir bendrojo finansavimo lėšų

Valstybės biudžeto lėšas, reikalingas iš ES struktūrinių fondų lėšų bendrai finansuojamiems projektams, ir lėšas, skiriamas netinkamam finansuoti iš ES finansinės paramos lėšų pirkimo arba importo PVM apmokėti (toliau – lėšos PVM apmokėti), asignavimų valdytojai turi skirti iš šiame rašte nustatytų maksimalių asignavimų limitų (VIP – iš šiai programai nustatytų limitų). Taip pat informuojame, kad ES struktūrinės paramos 2014–2020 metų bendrojo finansavimo lėšų suma turi būti paskirta ne mažesnė, nei nurodo Finansų ministerija.

Techninės paramos administravimo taisyklių, patvirtintų Lietuvos Respublikos finansų ministro 2014 m. spalio 28 d. įsakymu Nr. 1K-337 „Dėl Techninės paramos administravimo taisyklių patvirtinimo“ (toliau – Taisyklės), 34 punkte nurodyta, kad Finansų ministerija, kaip vadovaujančioji institucija, laikydamasi Lietuvos Respublikos Vyriausybės 2017 m. balandžio 5 d. nutarimu Nr. 249 patvirtintame Lietuvos Respublikos 2018 metų valstybės biudžeto ir savivaldybių biudžetų finansinių rodiklių projektų rengimo plane (toliau – Projektų rengimo planas) nustatyto termino ir tvarkos, raštu informuoja ministerijas, kitas įstaigas, kurių vadovai yra asignavimų valdytojai, apie techninės paramos gavėjams nustatytas ES struktūrinių fondų ir valstybės biudžeto lėšas, skirtas 2014–2020 metų ES fondų investicijų veiksmų programai (toliau – veiksmų programa) administruoti, informuoti apie veiksmų programą ir veiksmų programai vertinti (toliau kartu – techninės paramos lėšos), galimas skirti 3 ateinantiems metams. Finansų ministerija, vadovaudamasi minėtu Taisyklių punktu, ministerijoms ir kitoms įstaigoms, kurių vadovai yra asignavimų valdytojai ir kuriems Taisyklių nustatyta tvarka yra suteikta teisė gauti techninės paramos lėšų, teikia informaciją apie nustatytas 2018–2020 metų galimas skirti techninės paramos lėšų sumas, detalizuodama jas pagal techninės paramos lėšų paskirtį ir techninės paramos gavėjus pagal šio rašto 2 priedą. Atkreipiame dėmesį, kad techninės paramos ES ir bendrojo finansavimo lėšos turi būti paskirtos tokio dydžio, kokį nurodo Finansų ministerija.

Tuo atveju, jeigu atsižvelgiant į investicijų projektų įgyvendinimo būklę arba dėl kitų priežasčių asignavimų valdytojams neprireiktų visų VIP projekte nurodytų bendrojo finansavimo lėšų ir lėšų PVM apmokėti, kitiems (įgyvendinamiems be ES ir kitos gaunamos tarptautinės finansinės paramos) investicijų projektams finansuoti jos galėtų būti perskirstomos tik suderinus su Finansų ministerija. Prireikus papildomos bendrojo finansavimo lėšos ir lėšos PVM apmokėti turi būti skiriamos iš bendros maksimalių asignavimų limitų sumos.

Dėl valstybės kapitalo investicijų

Valstybės institucijos ir įstaigos, kurioms įstatymais ir kitais teisės aktais pavesta formuoti arba dalyvauti formuojant atitinkamos srities valstybės politiką, kitos institucijos ir įstaigos, kurių vadovai yra asignavimų valdytojai, Finansų ministerijai, neviršydamos joms nurodytų kapitalo investicijų limitų, pateikia informaciją, nurodytą Projektų rengimo plano 14.4.1–14.4.3

papunkčiuose iki rugpjūčio 23 d. Kartu atkreipiame dėmesį, kad, vadovaujantis šių papunkčių nuostatomis, siūlomiems įtraukti į Valstybės investicijų 2018–2020 metų programą naujiems investicijų projektams pagrįsti turi būti atlikta sąnaudų ir naudos analizė, o siūlyti skirti lėšas galima tik tiems naujiems investicijų projektams, kurie įgyvendina Europos Sąjungos reglamentus, Lietuvos Respublikos įstatymus ir kitus tarptautinius valstybės įsipareigojimus, Vyriausybės prioritetus arba skirti avarinei būklei likviduoti.

Dėl ketvirtinio asignavimų paskirstymo

Finansų ministerija, atsižvelgdama į Seimo Audito komiteto 2017 m. kovo 1 d. sprendimo Nr. 141-S-5 4 punktą, kuriame pasiūlyta išanalizuoti ir įvertinti praėjusių metų valstybės biudžeto asignavimų valdytojų išlaidų pasiskirstymą pagal ketvirčius, ir siekdama, kad 2018 metų asignavimai būtų planuojami atsižvelgiant į Seimo Audito komiteto siūlymą užtikrinti tinkamą ir efektyvų valstybės biudžeto asignavimų naudojimą, atkreipia dėmesį, kad asignavimų valdytojai, planuodami 2018 metų asignavimų paskirstymą ketvirčiais ir naudodami jiems patvirtintus asignavimus, privalo užtikrinti proporcingą lėšų planavimą ir naudojimą ketvirčiais.

Dėl strateginių veiklos planų ir informacijos dėl siektinų rezultatų pateikimo

Asignavimų valdytojai iki rugpjūčio 23 d. turi pateikti Finansų ministerijai 2018–2020 metų patikslintus strateginių veiklos planų projektus ir 2018–2020 metų valstybės biudžeto programų sąmatų projektus su preliminariais skaičiavimais, neviršijančiais Finansų ministerijos nurodytų maksimalių asignavimų limitų sumos. Primename, kad prireikus perskirstyti lėšas tarp išlaidų ir turtui įsigyti grupių Valstybės biudžeto apskaitos ir mokėjimų sistemoje (toliau – VBAMS) galima bendra darbo tvarka suderinus su Finansų ministerija.

Atkreipiame dėmesį, kad kartu su 2018 m. biudžeto projektu Lietuvos Respublikos Seimui bus teikiama informacija apie asignavimų valdytojų pasiektus ir planuojamus pasiekti veiklos rezultatus, todėl prašome iki 2017 rugsėjo 20 d. Finansų ministerijai (Biudžeto departamento atitinkamos srities kuratoriui) elektroniniu paštu pateikti užpildytą formą pagal šio rašto 3 priedą.

Dėl informacijos pateikimo formų, darbo su VBAMS ir SIS

Atkreipiame dėmesį, kad nuo 2017 m. vasario 1 d. įsigaliojus Lietuvos Respublikos valstybės ir savivaldybių įstaigų darbuotojų darbo apmokėjimo įstatymui neteko galios Lietuvos Respublikos Vyriausybės 1993-07-08 nutarimas Nr. 511 „Dėl biudžetinių įstaigų ir organizacijų darbuotojų darbo apmokėjimo tvarkos tobulinimo“. Minėtame įstatyme nustatytos bendros darbo apmokėjimo sąlygos visų sričių biudžetinių įstaigų darbuotojams pagal išsilavinimą, darbo patirtį ir kitus kriterijus. Atsižvelgiant į minėtą įstatymą, finansų ministro 2017 m. liepos 14 d. įsakymu Nr. 1K-272 „Dėl finansų ministro 2009 m. birželio 19 d. įsakymo Nr. 1K-194 „Dėl Lietuvos Respublikos valstybės biudžeto skaičiavimų, būtinų valstybės biudžeto projektui sudaryti, formų patvirtinimo“ pakeitimo“ yra patikslintos ir nauja redakcija išdėstytos formos BF-3, BF-8, BF-12. Valstybės biudžeto projekto sudarymo formos skelbiamos Finansų ministerijos interneto tinklalapyje adresu www.finmin.lrv.lt (Paslaugos > Informacijos rinkmenos (formos) > Lietuvos Respublikos valstybės biudžeto projekto skaičiavimų formos).

VBAMS darbų aprašymus galima rasti Finansų ministerijos tinklalapyje adresu www.finmin.lrv.lt/vbams (Paslaugos > Valstybės biudžeto apskaitos ir mokėjimų sistema (VBAMS)), pasirinkus nuorodą „Vartotojo vadovai“, skyriuje „Biudžeto projekto parengimo vartotojų vadovai“.

Atkreipiame Stebėsenos informacinės sistemos vartotojų dėmesį, kad informaciją darbo su šia sistema klausimais galima rasti Finansų ministerijos tinklalapyje adresu www.finmin.lrv.lt/sis. (Paslaugos > Stebėsenos informacinė sistema (SIS)).

Dėl informacijos Nacionalinei teismų administracijai

Prašome Nacionalinės teismų administracijos pateikti Finansų ministerijai suvestinį teismų programų sąmatų projektą su preliminariais skaičiavimais, taip pat ir apibendrintą teismų informaciją (3 priedą).

PRIDEDAMA:

1. 1 priedas „Ministro valdymo sričiai numatomi skirti 2018–2020 metais maksimalūs asignavimų limitai išlaidoms ir materialiajam bei nematerialiajam turtui įsigyti, įskaitant asignavimus VIP (išskyrus asignavimų valdytojų pajamų įmokas ir pajamų iš mokesčių dalį, kuri įstatymais ir kitais teisės aktais skiriama biudžetinių įstaigų programoms finansuoti)“, 1 lapas.
2. 2 priedas „2018–2020 m. nustatytos galimos skirti techninės paramos lėšos“, 1 lapas.
3. 3 priedas „Informacijos apie asignavimų valdytojų pasiektus ir planuojamus pasiekti veiklos rezultatus forma“, 3 lapai.

Finansų ministras



Vilius Šapoka

MINISTRO VALDYMO SRIČIAI NUMATOMI SKIRTI 2018–2020 METAIS MAKSIMALŪS ASIGNAVIMŲ LIMITAI IŠLAIDOMS IR MATERIALIAJAM BEI NEMATERIALIAJAM TURTUI ĮSIGYTI, ĮSKAITANT ASIGNAVIMUS VIP (IŠSKYRUS ASIGNAVIMŲ VALDYTOJŲ PAJAMŲ ĮMOKAS IR PAJAMŲ IŠ MOKESČIŲ DALĮ, KURI ĮSTATYMAIS IR KITAIS TEISĖS AKTAIS SKIRIAMA BIUDŽETINIŲ ĮSTAIGŲ PROGRAMOMS FINANSUOTI)

[illegible]

(Informacijos apie asignavimų valdytojų asignavimus ir pasiektus ir planuojamus pasiekti veiklos rezultatus forma)

ASIGNAVIMŲ VALDYTOJO PAVADINIMAS

I. Vyriausybės prioritetiniai darbai 2018–2020 m.:

Vyriausybės prioritetinio darbo kodas ir pavadinimas (pagal LRV programos įgyvendinimo planą)	Atitinkamos strateginio veiklos plano programos/ priemonės kodas ir pavadinimas	Planuojamos lėšos*, tūkst. Eur						Planuojamas pasiekti rezultatas (rodiklis) atitinkamais metais
		2018 m.		2019 m.		2020 m.		
		iš viso	iš jų: ES ir kita tarptautinė finansinė parama	iš viso	iš jų: ES ir kita tarptautinė finansinė parama	iš viso	iš jų: ES ir kita tarptautinė finansinė parama	

* Pastaba: Vyriausybės prioritetinių darbų (toliau – darbai) įgyvendinimui planuojamos lėšoms priskiriamos planuojamos išlaidos prekėms ir paslaugoms, tenkančios atitinkamiems darbams atlikti; išlaidos turtui įsigyti sukurti ir (arba) atnaujinti, jeigu šis turtas reikalingas minėtiems darbams atlikti; išlaidos socialinėms ir kitoms išmokoms, jeigu tai numatyta įstatymuose ar kituose teisės aktuose; darbuotojų darbo užmokesčio (įskaitant įmokas „Sodrai“) dalis, skirta atlyginti už darbus, jeigu darbams atlikti bus skiriama papildomų žmogiškųjų išteklių.

Vyriausybės prioritetinių darbų įgyvendinimui planuojamos lėšoms nepriskiriama darbo užmokesčio ir (arba) prekių (paslaugų) įsigijimo išlaidų dalis, jei darbai įgyvendinami su turimais žmogiškaisiais ir (arba) kitais ištekliais, taip pat teisės aktų projektų parengimo išlaidos.

II. Pateikiama bendra informacija apie asignavimų valdytojo vykdomoms programoms įgyvendinti numatomas skirti lėšas. Informacija pagal numatomas vykdyti programas (jeigu jų daugiau negu viena) turi būti pavaizduota grafiškai. Pavyzdžiui:



Taip pat nurodomi esminiai asignavimų pokyčiai (2018 m. palyginti su 2017 m., tūkst. Eur) ir jų priežastys:

Valstybės biudžeto asignavimai, tūkst. Eur			Pokyčių paaiškinimai (gali būti pagal programas ir/arba priemones)
2017 m. planas	2018 m. projektas	Suminis pokytis (2018 - 2017 m.)	
			Didėja ... tūkst. Eur, iš jų: ... Mažėja ... tūkst. Eur, iš jų: ...

III. Informacija apie programas:

1. Nurodomas programos kodas ir pavadinimas. Kiekviena svarbiausia programa aprašoma atskirai (rekomenduojama apimtis – iki 1 puslapio). Svarbiausia programa laikoma tokia, kuri turi tiesioginį poveikį institucijos veiklos rodikliams ir kuri nėra skirta tik lėšoms pervesti (pvz. Finansų ministerijos atveju, svarbiausioms programoms nėra priskiriamos šios: „Teisės aktuose numatytų priemonių finansavimas savivaldybėse“ ir „ES nuosavi ištekliai ir narystės mokesčiai bei įnašai ES ir tarptautinėms finansų organizacijoms“).


1.1. Informacija apie kiekvienai iš svarbiausių programų skiriamus asignavimus turi būti pateikiama lentelėje:

Programos kodas ir pavadinimas	Asignavimai, tūkst. Eur					
	2015 m. faktas	2016 m. faktas	2017 m. planas	2018 m. projektas	2019 m. projektas	2020 m. projektas
Iš viso						
Iš jų ES ir kita tarptautinė finansinė parama						

Pastaba. Siekiant užtikrinti duomenų palyginamumą pasikeitus asignavimų valdytojo vykdomos programos struktūrai (sujungus arba išskaidžius vykdomas programas), lentelėje pateikiami palygintinai perskaičiuoti duomenys.

1.2. Pateikiama informacija apie kiekvienos svarbiausios programos planuojamus pagrindinius pasiekimus ir rezultatus. Rezultatai turi būti pagrindžiami rodikliais (ne daugiau 2 rodiklių), kurie turi esminį poveikį šalies socialiniams ekonominiams procesams ir kuriais parodoma teikiama nauda visuomenei. Jeigu 2015–2016 metais rezultatai nebuvo pasiekti, nurodomos svarbiausios priežastys.

Informacija apie kiekvienos iš svarbiausių programų pasiektus ir numatomus pasiekti rezultatus turi būti iliustruojama diagrama (už 2015–2020 m. laikotarpį). Rodikliai turi būti palyginami su atitinkamu ES vidurkiu (išskyrus tuos atvejus, kai palyginti su tam tikru ES rodikliu neįmanoma).



2. Nereikia aprašyti tokių programų, kurios skirtos tik lėšoms pervesti ir kurios neturi tiesioginio poveikio institucijos veiklos rodikliams (pvz., minėtų Finansų ministerijos programų: „Teisės aktuose numatytų priemonių finansavimas savivaldybėse“; „ES nuosavi ištekliai ir narystės mokesčiai bei įnašai ES ir tarptautinėms finansų organizacijoms“). Informacija apie tokioms programoms skiriamus asignavimus turi būti pateikta vienoje lentelėje:

Programos kodas ir pavadinimas	Asignavimai, tūkst. Eur					
	2015 m. faktas	2016 m. faktas	2017 m. planas	2018 m. projektas	2019 m. projektas	2020 m. projektas

Pastaba. Siekiant užtikrinti duomenų palyginamumą pasikeitus asignavimų valdytojo vykdomos programos struktūrai (sujungus arba išskaidžius vykdomas programas), lentelėje pateikiami palygintinai perskaičiuoti duomenys.

IV. Jeigu 2018-2020 m. planuojama įgyvendinti projektus, kurie įtraukti į Valstybės investicijų programą (VIP), nurodomi jų pavadinimai ir planuojamos asignavimų sumos:

Eil. Nr.	Projekto pavadinimas	Suma, tūkst. Eur					
		2018 m. projektas		2019 m. projektas		2020 m. projektas	
		Iš viso	Iš jų ES ir kita tarptautinė finansinė parama	Iš viso	Iš jų ES ir kita tarptautinė finansinė parama	Iš viso	Iš jų ES ir kita tarptautinė finansinė parama

V. Pateikiama informacija apie žmogiškuosius išteklius 2015–2020 m. (iš strateginių veiklos planų).

	2015 m. faktas	2016 m. faktas	2017 m. (patvirtintas)	2018 m. projektas	2019 m. projektas	2020 m. projektas
Pareigybių skaičius, vnt.						
Išlaidos darbo užmokesčiui, tūkst. Eur						

VI. Veiklos efektyvumo didinimo kryptys 2018–2020 m. (iš strateginių veiklos planų).

Pabaigoje pateikiama nuoroda į asignavimų valdytojo interneto tinklapį, kuriame bus skelbiamas patvirtintas strateginis veiklos planas (pvz., Finansų ministerija: <http://finmin.lrv.lt/lt/veiklos-sritys/administracine-informacija/planavimo-dokumentai>)

LIETUVOS RESPUBLIKOS VYRIAUSYBĖS KANCELIARIJA
PASITARIMO PAS MINISTRĄ PIRMININKĄ
PROTOKOLAS

2017 m. birželio 30 d. Nr. 9

Dėl teismų ir Nacionalinės teismų administracijos 2018 metų rezultatų ir asignavimų

Pasitarimo pirmininkas – Ministras Pirmininkas Saulius Skvernelis

Dalyvavo: Teisėjų tarybos pirmininkas Rimvydas Norkus, kultūros viceministras Renaldas Augustinavičius, Nacionalinės teismų administracijos vadovė Reda Molienė, finansų ministras Vilius Šapoka, finansų viceministras Darius Sadeckas, Finansų ministerijos Fiskalinės politikos departamento direktoriaus pavaduotojas Vaidas Augustinavičius, Finansų ministerijos Valstybės valdymo ir apsaugos sektorių skyriaus vedėja Irena Džervienė, Ministro Pirmininko patarėjas Lukas Savickas, Vyriausybės kanceliarijos Strateginio planavimo ir stebėsenos skyriaus patarėja Inga Kirstukaitė.

SVARSTYTA. Dėl teismų ir Nacionalinės teismų administracijos 2018 metų rezultatų ir asignavimų.

NUTARTA:

1. Papildomai skirti teismams 404 tūkst. eurų prisiimtiems įsipareigojimams finansuoti, iš jų: 190 tūkst. eurų – 2017 m. įsteigtoms teismų kanclerių pareigybėms finansuoti, 80 tūkst. eurų – psichologų pareigybėms įsteigti ir 134 tūkst. eurų – Šiaulių apylinkės teismo patalpų nuomai.
2. Pritarti siūlymui skirti 600 tūkst. eurų mažiausiai uždirbančių teismų sistemos darbuotojų darbo užmokesčiui padidinti.
3. Pritarti apylinkių teismų teisėjų atlyginimų didinimui nuo 2018 m. liepos 1 d. ir paskirstyti teismams 600 tūkst. eurų, kai bus priimtas atitinkamas teisės aktas.
4. Pritarti siūlymui, kad kitų papildomų poreikių finansavimo galimybės bus vertinamos sudarius pokyčių krepšelį.
5. Pasiūlyti Nacionalinei teismų administracijai įvertinti Elektrėnų teismo steigimo tikslingumą ir pateikti analizės išvadas bei pasiūlymus dėl minėto teismo veiklos optimizavimo Teisingumo ministerijai ir Vyriausybės kanceliarijai.

Ministras Pirmininkas

Finansų ministras



Saulius Skvernelis

Vilius Šapoka

2018 M. MAKSIMALIŲ VALSTYBĖS BIUDŽETO ASIGNAVIMŲ PASKIRSTYMO TEISMAMS PROJEKTAS

1. lentelė 2018 M. PROJEKTAS (pagal finansavimo šaltinius)

Teismo kodas	Eil. Nr. įstatymui	Teismo pavadinimas	2018 m. Projektas, tūkst. Eur				iš jų: pajamų įmokos, tūkst. Eur			2018 m. projektas (be pajamų įmokų), tūkst. Eur				
			Iš viso	Iš jų:			iš viso	iš jų:		Iš viso	Iš jų:			
				išlaidoms		turtui įsigyti		išlaidoms	turtui įsigyti		išlaidoms		turtui įsigyti	
				iš viso	iš jų darbo užmokesčiui						iš viso	iš jų darbo užmokesčiui		
1	2	3	4	5	6	7	8	9	10	11	12			
		IŠ VISO:	71 084	71 029	50 551	55	83	65	18	71 001	70 964	50 551	37	
67	1,0	Lietuvos Aukščiausiasis Teismas	4 144	4 141	3 028	3	5	5		4 139	4 136	3 028	3	
66	2,0	Lietuvos vyriausiasis administracinis teismas	2 212	2 210	1 598	2	1	1		2 211	2 209	1 598	2	
60	3,0	Lietuvos apeliacinis teismas	3 743	3 741	2 741	2	13	13		3 730	3 728	2 741	2	
55	4,0	Vilniaus apygardos teismas	5 087	5 081	3 708	6	3		3	5 084	5 081	3 708	3	
56	5,0	Kauno apygardos teismas	3 939	3 937	2 850	2	1	1		3 938	3 936	2 850	2	
57	6,0	Klaipėdos apygardos teismas	2 463	2 455	1 806	8	7		7	2 456	2 455	1 806	1	
58	7,0	Šiaulių apygardos teismas	1 872	1 871	1 365	1	1	1		1 871	1 870	1 365	1	
59	8,0	Panevėžio apygardos teismas	1 816	1 815	1 337	1	1	1		1 815	1 814	1 337	1	
68	9,0	Vilniaus miesto apylinkės teismas	8 067	8 064	5 719	3	7	7		8 060	8 057	5 719	3	
73	10,0	Kauno apylinkės teismas	6 814	6 811	4 837	3	8	8		6 806	6 803	4 837	3	
74	11,0	Klaipėdos apylinkės teismas	3 315	3 310	2 376	5	3		3	3 312	3 310	2 376	2	
78	12,0	Šiaulių apylinkės teismas	4 297	4 295	2 831	2	1	1		4 296	4 294	2 831	2	
76	13,0	Panevėžio apylinkės teismas	3 330	3 328	2 346	2	2	2		3 328	3 326	2 346	2	
72	14,0	Alytaus apylinkės teismas	2 603	2 602	1 822	1	2	2		2 601	2 600	1 822	1	
75	15,0	Marijampolės apylinkės teismas	2 295	2 294	1 611	1	3	3		2 292	2 291	1 611	1	
77	16,0	Plungės apylinkės teismas	1 501	1 500	1 052	1				1 501	1 500	1 052	1	
79	17,0	Tauragės apylinkės teismas	1 616	1 615	1 138	1	2	2		1 614	1 613	1 138	1	
80	18,0	Telšių apylinkės teismas	1 570	1 569	1 115	1	1	1		1 569	1 568	1 115	1	
81	19,0	Utenos apylinkės teismas	2 302	2 301	1 624	1	1	1		2 301	2 300	1 624	1	
82	20,0	Vilniaus regiono apylinkės teismas	3 406	3 404	2 264	2	4	4		3 402	3 400	2 264	2	
61	21,0	Vilniaus apygardos administracinis teismas	2 292	2 286	1 666	6	15	10	5	2 277	2 276	1 666	1	
83	22,0	Regionų apygardos administracinis teismas	2 400	2 399	1 717	1	2	2		2 398	2 397	1 717	1	
		IŠ VISO:	71 084	71 029	50 551	55	83	65	18	71 001	70 964	50 551	37	
			71 084							71 001				
			nepaskirstytas likutis:								71 001			

nepaskirstytas likutis:

19
24
27
34
40
46
51
56
60
64
71
79
80

**2018–2020 M. MAKSIMALIŲ VALSTYBĖS BIUDŽETO ASIGNAVIMŲ PASKIRSTYMO TEISMAMS
PROJEKTAS**

2018-2020 M. SUVESTINĖ NUTARIMUI

tūkst. Eur

Teismo kodas	Eil. Nr. įstatymui	Teismo pavadinimas	2018 m.				2019 m.				2020 m.			
			Iš viso	Iš jų:			Iš viso	Iš jų:			Iš viso	Iš jų:		
				išlaidoms		turtui įsigyti		išlaidoms		turtui įsigyti		išlaidoms		turtui įsigyti
				iš viso	iš jų darbo užmokesčiui			iš viso	iš jų darbo užmokesčiui			iš viso	iš jų darbo užmokesčiui	
IŠ VISO			71 084	71 029	50 551	55	71 084	71 029	50 551	55	71 084	71 029	50 551	55
67	1,0	Lietuvos Aukščiausiasis Teismas	4 144	4 141	3 028	3	4 144	4 141	3 028	3	4 144	4 141	3 028	3
66	2,0	Lietuvos vyriausiasis administracinis teismas	2 212	2 210	1 598	2	2 212	2 210	1 598	2	2 212	2 210	1 598	2
60	3,0	Lietuvos apeliacinis teismas	3 743	3 741	2 741	2	3 743	3 741	2 741	2	3 743	3 741	2 741	2
55	4,0	Vilniaus apygardos teismas	5 087	5 081	3 708	6	5 087	5 081	3 708	6	5 087	5 081	3 708	6
56	5,0	Kauno apygardos teismas	3 939	3 937	2 850	2	3 939	3 937	2 850	2	3 939	3 937	2 850	2
57	6,0	Klaipėdos apygardos teismas	2 463	2 455	1 806	8	2 463	2 455	1 806	8	2 463	2 455	1 806	8
58	7,0	Šiaulių apygardos teismas	1 872	1 871	1 365	1	1 872	1 871	1 365	1	1 872	1 871	1 365	1
59	8,0	Panevėžio apygardos teismas	1 816	1 815	1 337	1	1 816	1 815	1 337	1	1 816	1 815	1 337	1
68	9,0	Vilniaus miesto apylinkės teismas	8 067	8 064	5 719	3	8 067	8 064	5 719	3	8 067	8 064	5 719	3
73	10,0	Kauno apylinkės teismas	6 814	6 811	4 837	3	6 814	6 811	4 837	3	6 814	6 811	4 837	3
74	11,0	Klaipėdos apylinkės teismas	3 315	3 310	2 376	5	3 315	3 310	2 376	5	3 315	3 310	2 376	5
78	12,0	Šiaulių apylinkės teismas	4 297	4 295	2 831	2	4 297	4 295	2 831	2	4 297	4 295	2 831	2
76	13,0	Panevėžio apylinkės teismas	3 330	3 328	2 346	2	3 330	3 328	2 346	2	3 330	3 328	2 346	2
72	14,0	Alytaus apylinkės teismas	2 603	2 602	1 822	1	2 603	2 602	1 822	1	2 603	2 602	1 822	1
75	15,0	Marijampolės apylinkės teismas	2 295	2 294	1 611	1	2 295	2 294	1 611	1	2 295	2 294	1 611	1
77	16,0	Plungės apylinkės teismas	1 501	1 500	1 052	1	1 501	1 500	1 052	1	1 501	1 500	1 052	1
79	17,0	Tauragės apylinkės teismas	1 616	1 615	1 138	1	1 616	1 615	1 138	1	1 616	1 615	1 138	1
80	18,0	Telšių apylinkės teismas	1 570	1 569	1 115	1	1 570	1 569	1 115	1	1 570	1 569	1 115	1
81	19,0	Utenos apylinkės teismas	2 302	2 301	1 624	1	2 302	2 301	1 624	1	2 302	2 301	1 624	1
82	20,0	Vilniaus regiono apylinkės teismas	3 406	3 404	2 264	2	3 406	3 404	2 264	2	3 406	3 404	2 264	2
61	21,0	Vilniaus apygardos administracinis teismas	2 292	2 286	1 666	6	2 292	2 286	1 666	6	2 292	2 286	1 666	6
83	22,0	Regionų apygardos administracinis teismas	2 400	2 399	1 717	1	2 400	2 399	1 717	1	2 400	2 399	1 717	1
IŠ VISO			71 084	71 029	50 551	55	71 084	71 029	50 551	55	71 084	71 029	50 551	55

71084

nepaskirstytas likutis:

71084

71084

2018–2020 M. MAKSIMALIŲ VALSTYBĖS BIUDŽETO ASIGNAVIMŲ PASKIRSTYMO TEISMAMS PROJEKTAS

2. lentelė PAJAMŲ ĮMOKOS (Teismų pateikta)

tūkst. Eur

Teismo kodas	Eil. Nr. įstatymui	Teismo pavadinimas	Pajamų įmokos								
			2018 m.			2019 m.			2020 m.		
			Iš viso	iš jų		Iš viso	iš jų		Iš viso	iš jų	
				išlaidoms	turtui įsigyti		išlaidoms	turtui įsigyti		išlaidoms	turtui įsigyti
		IŠ VISO	83	65	18	83	65	18	83	65	18
67	1,0	Lietuvos Aukščiausiasis Teismas	5	5		5	5		5	5	
66	2,0	Lietuvos vyriausiasis administracinis teismas	1	1		1	1		1	1	
60	3,0	Lietuvos apeliacinis teismas	13	13		13	13		13	13	
55	4,0	Vilniaus apygardos teismas	3		3	3		3	3		3
56	5,0	Kauno apygardos teismas	1	1		1	1		1	1	
57	6,0	Klaipėdos apygardos teismas	7		7	7		7	7		7
58	7,0	Šiaulių apygardos teismas	1	1		1	1		1	1	
59	8,0	Panevėžio apygardos teismas	1	1		1	1		1	1	
68	9,0	Vilniaus miesto apylinkės teismas	7	7		7	7		7	7	
73	10,0	Kauno apylinkės teismas	8	8		8	8		8	8	
74	11,0	Klaipėdos apylinkės teismas	3		3	3		3	3		3
78	12,0	Šiaulių apylinkės teismas	1	1		1	1		1	1	
76	13,0	Panevėžio apylinkės teismas	2	2		2	2		2	2	
72	14,0	Alytaus apylinkės teismas	2	2		2	2		2	2	
75	15,0	Marijampolės apylinkės teismas	3	3		3	3		3	3	
77	16,0	Plungės apylinkės teismas									
79	17,0	Tauragės apylinkės teismas	2	2		2	2		2	2	
80	18,0	Telšių apylinkės teismas	1	1		1	1		1	1	
81	19,0	Utenos apylinkės teismas	1	1		1	1		1	1	
82	20,0	Vilniaus regiono apylinkės teismas	4	4		4	4		4	4	
61	21,0	Vilniaus apygardos administracinis teismas	15	10	5	15	10	5	15	10	5
83	22,0	Regionų apygardos administracinis teismas	2	2		2	2		2	2	
		IŠ VISO	83	65	18	83	65	18	83	65	18

2018 M. MAKSIMALIŲ VALSTYBĖS BIUDŽETO ASIGNAVIMŲ PASKIRSTYMO TEISMAMS PROJEKTAS

4. lentelė DARBO UŽMOKESTIS IR SOCIALINIO DRAUDIMO ĮMOKOS

Teismo kodas	Eil. Nr. įstatymui	Teismo pavadinimas	2017 m. biudžete darbo užmokestis, tūkst. Eur	iš jų 2017 metams teismams paskirstytos vienkartinės sumos, tūkst. Eur		2017 m. biudžete darbo užmokestis be vienkartinių sumų įtakos, tūkst. Eur	Teisėjų etatų skaičius	2018 m. Projektas darbo užmokesčiui ir soc. draudimo įmokoms, tūkst. Eur		Pokytis lyginant su 2017 m. darbo užmokesčio fondu (be 2017 m. vienkartinių sumų) ir be 25% Įstatymui		Pokytis lyginant su 2017 m. bendru darbo užmokesčio fondu	
				skirta teisėjams, kuriems sukaks 65 m.	mažinta teisėjams dėl vaiko priežiūros atostogų			su socialinio draudimo įmokomis	iš jų darbo užmokesčiui	%	tūkst. Eur	%	tūkst. Eur
		IŠ VISO:	48 846	98,5	-50,7	48 798,2	787	65971,3	50551,0	2,2	1002,8	3,5	1705,0
67	1,0	Lietuvos Aukščiausiasis Teismas	2 907	19,2		2 887,8	35	3 951,9	3 028	2,9	77,3	4,2	121,0
66	2,0	Lietuvos vyriausiasis administracinis teismas	1 510	12,1		1 497,9	18	2 085,4	1 598	4,3	60,5	5,8	88,0
60	3,0	Lietuvos apeliacinis teismas	2 652	17,9		2 634,1	33	3 577,1	2 741	2,6	65,4	3,4	89,0
55	4,0	Vilniaus apygardos teismas	3 556	5,6	-6,7	3 557,1	56	4 839,0	3 708	2,9	96,0	4,3	152,0
56	5,0	Kauno apygardos teismas	2 723	5,7		2 717,3	42	3 719,4	2 850	3,6	91,9	4,7	127,0
57	6,0	Klaipėdos apygardos teismas	1 734			1 734,0	26	2 357,0	1 806	2,8	46,1	4,2	72,0
58	7,0	Šiaulių apygardos teismas	1 320			1 320,0	19	1 781,1	1 365	2,0	25,3	3,4	45,0
59	8,0	Panevėžio apygardos teismas	1 286			1 286,0	19	1 745,1	1 337	2,6	31,3	4,0	51,0
68	9,0	Vilniaus miesto apylinkės teismas	5 558	13,6	-27,5	5 571,9	108	7 463,9	5 719	1,3	66,0	2,9	161,0
73	10,0	Kauno apylinkės teismas	4 695	4,3	-5,5	4 696,2	85	6 312,7	4 837	1,7	73,5	3,0	142,0
74	11,0	Klaipėdos apylinkės teismas	2 262	9,7	-5,5	2 257,8	41	3 100,4	2 376	4,1	86,8	5,0	114,0
78	12,0	Šiaulių apylinkės teismas	2 765	4,7		2 760,3	47	3 694,7	2 831	1,2	32,4	2,4	66,0
76	13,0	Panevėžio apylinkės teismas	2 278			2 278,0	39	3 062,0	2 346	1,7	35,6	3,0	68,0
72	14,0	Alytaus apylinkės teismas	1 777			1 777,0	30	2 377,6	1 822	1,2	20,1	2,5	45,0
75	15,0	Marijampolės apylinkės teismas	1 562			1 562,0	26	2 103,0	1 611	1,8	26,8	3,1	49,0
77	16,0	Plungės apylinkės teismas	1 009		-5,5	1 014,5	17	1 372,3	1 052	2,4	22,9	4,3	43,0
79	17,0	Tauragės apylinkės teismas	1 122			1 122,0	18	1 484,6	1 138	-0,1	-0,6	1,4	16,0
80	18,0	Telšių apylinkės teismas	1 063			1 063,0	18	1 454,6	1 115	3,7	37,6	4,9	52,0
81	19,0	Utenos apylinkės teismas	1 589			1 589,0	26	2 119,0	1 624	1,0	15,0	2,2	35,0
82	20,0	Vilniaus regiono apylinkės teismas	2 186			2 186,0	36	2 955,1	2 264	2,3	48,1	3,6	78,0
61	21,0	Vilniaus apygardos administracinis teismas	1 622	5,7		1 616,3	24	2 174,0	1 666	1,7	25,6	2,7	44,0
83	22,0	Regionų apygardos administracinis teismas	1 670			1 670,0	24	2 241,4	1 717	1,2	19,2	2,8	47,0
		IŠ VISO:	48 846	98,5	-50,7	48 798,2	787	65971,3	50551,0		1002,8		1705,0

likutis: 65 974 50 550
3 -1
išlaidoms 5029,7

2018 M. MAKSIMALIŲ VALSTYBĖS

4. lentelė DARBO UŽMOKESTIS IR SOCIALINIO DRAUDIMO ĮMOKOMIS

Mažinimas		Papildomai skirta:										
Teismo pavadinimas	Mažinama po 3 mėn. pareiginės algos nuo teisėjų 2018 m. – vaiko priežiūros atostogose	14 vyriausiojo specialisto (teismo psichologo) pareigybių A12 finansavimui (5 didžiųjų miestų apylinkių teismai nuo 2018 m. gegužės 1 d., kiti - nuo 2018 m. spalio 1 d.)			14 teismo kanclerio pareigybių finansavimui (A16/ A17 ir 12% stažui) papildomai 8 mėn.			2018 metams, kaip ir 2017 metams pagal teismų duomenis 20% neproporcingai sumažintų atlyginimų dalies teisėjams ir valstybės tarnautojams grąžinimui		Papildomai 2018 m. teismų duomenimis neproporcingai sumažintų atlyginimų dalies teisėjams ir valstybės tarnautojams grąžinimui		
		su socialinio draudimo įmokomis	iš jų darbo užmokesčiui	Psichologų sk.	su socialinio draudimo įmokomis	iš jų darbo užmokesčiui	Kanclerių sk.	su socialinio draudimo įmokomis	iš jų darbo užmokesčiui	su socialinio draudimo įmokomis	iš jų darbo užmokesčiui	su socialinio draudimo įmokomis
IŠ VISO:		-89,0	-68,3	14	85,4	65,8	14	200,0	153,3	3825,0	2921,4	982,3
Lietuvos Aukščiausiasis Teismas									328,9	251,2	82,4	
Lietuvos vyriausiasis administracinis teismas									107,9	82,4	51,9	
Lietuvos apeliacinis teismas									210,7	160,9	54,4	
Vilniaus apygardos teismas									287,9	219,8	71,9	
Kauno apygardos teismas									213,8	163,2	53,4	
Klaipėdos apygardos teismas						1	22,3	17,1	136	103,9	33,9	
Šiaulių apygardos teismas						1	14,9	11,4	103,2	78,8	25,8	
Panevėžio apygardos teismas						1	14,9	11,4	103,5	79,1	25,8	
Vilniaus miesto apylinkės teismas	-51,1	-39,2	2	17,8	13,7				425,1	324,7	106,2	
Kauno apylinkės teismas			2	17,8	13,7				352,4	269,1	88,2	
Klaipėdos apylinkės teismas			1	8,9	6,8	1	13,3	10,2	164,6	125,7	41,1	
Šiaulių apylinkės teismas	-7,3	-5,6	1	8,9	6,8	1	13,3	10,2	200,7	153,3	50,2	
Panevėžio apylinkės teismas			1	8,9	6,8	1	13,3	10,2	170,4	130,2	42,5	
Alytaus apylinkės teismas	-7,3	-5,6	1	3,3	2,6	1	13,3	10,2	130,2	99,5	32,6	
Marijampolės apylinkės teismas			1	3,3	2,6	1	13,3	10,2	115,9	88,5	29,1	
Plungės apylinkės teismas			1	3,3	2,6	1	13,3	10,2	77,1	58,9	19,1	
Tauragės apylinkės teismas			1	3,3	2,6	1	13,3	10,2	87	66,4	21,6	
Telšių apylinkės teismas			1	3,3	2,6	1	13,3	10,2	75,2	57,5	18,8	
Utenos apylinkės teismas	-7,3	-5,6	1	3,3	2,6	1	13,3	10,2	105,3	80,4	26,1	
Vilniaus regiono apylinkės teismas	-7,3	-5,6	1	3,3	2,6	1	13,3	10,2	156,8	119,7	39	
Vilniaus apygardos administracinis teismas	-8,7	-6,7							126	96,4	31,8	
Regionų apygardos administracinis teismas						1	14,9	11,4	146,4	111,8	36,5	
IŠ VISO:		-89,0	-68,3	14	85,4	65,8	14	200,0	153,3	3825,0	2921,4	982,3

2018 M. MAKSIMALIŲ VALSTYBĖS

4. lentelė DARBO UŽMOKESTIS IR SĄ

Teismo pavadinimas	8 metams pagal monės 5% ai sumažintų ies teisėjams ir rnuotojams imui	Apylinkių teisėjams minimaliai už budėjimą poilsio dienomis (1 diena per savaitę, budint namuose), jei budi visi teismo rūmai	Po 2 mėn. atlyginimo teisėjams, kuriems 2018 m. sukaks 65 m.	Koregavimas atsižvelgiant į santykį su 2017 m. biudžetu (be vienkartinį sun užmokesčio fondo dalį tenkančią vienam teisėjo etatui ir galutinė suma po ko tūkst. Eur								As
				su socialinio draudimo įmokomis	iš jų darbo užmokesčiui	su socialinio draudimo įmokomis	iš jų darbo užmokesčiui	Teisėjų sk.	DU fondas 1 teisėjo etatui	Finansuotų teisėjų padėjėjų sk.	DU fondas 1 teisėjo ir teisėjo padėjėjo etatui	
IŠ VISO:	750,0	257,1	197,0	88,8	68,1	60621,7	46460,5	787		766		
Lietuvos Aukščiausiasis Teismas	62,9			8,4	6,4	3532,2	2 707,1	35	77,3	39		36,6
Lietuvos vyriausiasis administracinis teismas	39,6					1925,6	1 475,8	18	82,0	22		36,9
Lietuvos apeliacinis teismas	41,5			23,1	17,7	3288,9	2 520,6	33	76,4	58		27,7
Vilniaus apygardos teismas	54,9			7,4	5,7	4471,8	3 427,2	56	61,2	59		29,8
Kauno apygardos teismas	40,8			7,3	5,6	3444,9	2 640,2	42	62,9	42		31,4
Klaipėdos apygardos teismas	25,9			14,9	11,4	2149,9	1 647,7	26	63,4	24		33,0
Šiaulių apygardos teismas	19,7			7,4	5,7	1629,8	1 249,1	19	65,7	16		35,7
Panevėžio apygardos teismas	19,7					1600,9	1 226,9	19	64,6	16		35,1
Vilniaus miesto apylinkės teismas	81,1	6,5	5			6959,4	5 333,7	108	49,4	105		25,0
Kauno apylinkės teismas	67,3	20,9	16			5833,4	4 470,7	85	52,6	77		27,6
Klaipėdos apylinkės teismas	31,4	10,4	8			2862,1	2 193,5	41	53,5	40		27,1
Šiaulių apylinkės teismas	38,3	31,3	24			3397,6	2 603,9	47	55,4	44		28,6
Panevėžio apylinkės teismas	32,4	26,1	20			2800,8	2 146,5	39	55,0	34		29,4
Alytaus apylinkės teismas	24,9	26,1	20			2179,4	1 670,3	30	55,7	22		32,1
Marijampolės apylinkės teismas	22,2	20,9	16			1920,5	1 471,9	26	56,6	23		30,0
Plungės apylinkės teismas	14,6	20,9	16			1238,6	949,3	17	55,8	12		32,7
Tauragės apylinkės teismas	16,6	15,7	12			1343,7	1 029,8	18	57,2	16		30,3
Telšių apylinkės teismas	14,4	15,7	12	6,0	4,6	1322,3	1 013,4	18	56,3	17		29,0
Utenos apylinkės teismas	20	31,3	24			1947	1 492,2	26	57,4	19		33,2
Vilniaus regiono apylinkės teismas	29,9	31,3	24			2718,7	2 083,6	36	57,9	34		29,8
Vilniaus apygardos administracinis teismas	24,1			7,4	5,7	2017,5	1 546,2	24	64,4	24		32,2
Regionų apygardos administracinis teismas	27,8			6,9	5,3	2036,7	1 560,9	24	65,0	23		33,2
IŠ VISO:	750,0	257,1	197,0	88,8	68,1	60621,7	46460,5	787		766		

2018 M. MAKSIMALIŲ VALSTYBĖS
4. lentelė DARBO UŽMOKESTIS IR SOCIALINIO DRAUDIMO ĮMOKIMŲ DARBO UŽMOKEŠČIUI IR SOCIALINIO DRAUDIMO ĮMOKOMS PASKIRSTYMAS, TŪKST. EUR

Teismo pavadinimas	Pokyti, darbo koregavimo, suma (+ -)	Pokyti lyginant su 2017 m. darbo užmokesčio fondu (be vienkartinių sumų) po koregavimo		Pokyti lyginant su 2017 m. darbo užmokesčio fondu (be vienkartinių sumų) iki koregavimo		VT ir DS mažinimas iki bendros turimos paskirstymui asignavimų sumos: v. t. ir d.s. padengimo koef. teismams – 74,9%; LVAT, LAPt – 79%; LAT – 90%		Pagal LRV nutarimu patvirtintą darbo užmokesčio planavimo metodiką 2017 m. koeficientais (priedams 25 %), stažas 2018 m., su laisvais finansuojamais etatais pagal pavyzdinę struktūrą, teisėjo padėjėjai - tik finansuoti				
		%	tūkst. Eur	%	tūkst. Eur	su socialinio draudimo įmokomis	iš jų darbo užmokesčiui	su socialinio draudimo įmokomis	iš jų darbo užmokesčiui			
									iš viso darbo užmokesčiui	teisėjai	valstybės tarnautojai	darbuotojai pagal darbo sutartis
IŠ VISO:	7,0		780,7		773,7	60612,4	46453,5	70157,0	53769,0	23237,6	23276,4	7253,6
Lietuvos Aukščiausiasis Teismas		2,7	70,5	2,7	70,5	3 532,2	2 707,1	3 737	2 864	1 295,8	1 364,8	203,3
Lietuvos vyriausiasis administracinis teismas		4,3	60,3	4,3	60,3	1 925,6	1 475,8	2 208	1 692	660,9	961,9	69,6
Lietuvos apeliacinis teismas		1,9	47,4	1,9	47,4	3 288,9	2 520,6	3 757	2 879	1 174,3	1 538,6	165,6
Vilniaus apygardos teismas		2,7	89,9	2,7	89,9	4 471,8	3 427,2	5 162	3 956	1 848,2	1 589,9	518,2
Kauno apygardos teismas		3,4	86,1	3,4	86,1	3 444,9	2 640,2	3 987	3 056	1 400,7	1 251,5	403,4
Klaipėdos apygardos teismas		1,1	17,6	1,1	17,6	2 149,9	1 647,7	2 486	1 905	880,0	802,4	222,5
Šiaulių apygardos teismas		0,6	7,9	0,6	7,9	1 629,8	1 249,1	1 892	1 450	650,4	623,0	176,3
Panevėžio apygardos teismas	-8,0	1,7	20,0	2,3	28,0	1 611,3	1 234,9	1 871	1 434	641,3	619,9	172,6
Vilniaus miesto apylinkės teismas	-12,0	1,7	91,5	2,0	103,5	6 975,1	5 345,7	8 081	6 193	2 818,2	2 576,5	798,0
Kauno apylinkės teismas	10,0	1,4	59,6	1,1	49,6	5 820,3	4 460,7	6 784	5 199	2 257,4	2 111,9	829,8
Klaipėdos apylinkės teismas		3,3	69,4	3,3	69,4	2 862,1	2 193,5	3 351	2 568	1 076,0	1 066,6	425,4
Šiaulių apylinkės teismas	15,0	0,8	20,9	0,2	5,9	3 378,0	2 588,9	3 965	3 039	1 246,1	1 303,2	489,6
Panevėžio apylinkės teismas		0,9	18,7	0,9	18,7	2 800,8	2 146,5	3 288	2 520	1 033,6	1 082,4	403,5
Alytaus apylinkės teismas	9,0	0,8	12,8	0,2	3,8	2 167,7	1 661,3	2 535	1 943	819,6	780,9	342,9
Marijampolės apylinkės teismas		1,0	14,4	1,0	14,4	1 920,5	1 471,9	2 249	1 724	719,5	737,4	267,1
Plungės apylinkės teismas		1,0	9,7	1,0	9,7	1 238,6	949,3	1 452	1 113	461,3	476,9	174,7
Tauragės apylinkės teismas		-1,3	-13,8	-1,3	-13,8	1 343,7	1 029,8	1 576	1 208	498,1	528,4	181,5
Telšių apylinkės teismas	-7,0	2,0	19,9	2,7	26,9	1 331,4	1 020,4	1 566	1 200	484,1	534,5	181,5
Utenos apylinkės teismas	1,0	0,5	7,6	0,4	6,6	1 945,7	1 491,2	2 287	1 753	710,2	730,1	312,6
Vilniaus regiono apylinkės teismas	-7,0	2,0	41,3	2,4	48,3	2 727,8	2 090,6	3 220	2 468	963,1	1 062,0	443,3
Vilniaus apygardos administracinis teismas		1,7	26,3	1,7	26,3	2 017,5	1 546,2	2 347	1 799	793,5	767,4	237,6
Regionų apygardos administracinis teismas	6,0	0,2	2,7	-0,2	-3,3	2 028,8	1 554,9	2 356	1 806	805,3	766,2	234,6
IŠ VISO:	7,0					60612,4	46453,5	70157,0	53769,0	23237,6	23276,4	7253,6

**NACIONALINĖ TEISMŲ ADMINISTRACIJA
STRATEGINIO PLANAVIMO SKYRIUS**

**PAŽYMA DĖL ŠIAULIŲ APYLINKĖS TEISMUI SKIRTŲ ASIGANVIMŲ PATALPŲ
NUOMAI**

2017 m. balandžio 28 d.
Vilnius

Šiaulių apylinkės teismas (toliau - Teismas) 2017 m. gavo 134 000 Eur tikslinių lėšų naujų patalpų nuomai ir persikėlimui.

Nacionalinės teismų administracijos direktorės (toliau - direktorė) 2017 m. vasario 27 d. įsakymu Nr. 6P-32-(1.1) „Dėl su negyvenamųjų patalpų nuoma Šiaulių apylinkės teismo reikmėms susijusių dokumentų patvirtinimo“ sudarė Negyvenamųjų patalpų Šiaulių apylinkės teismo reikmėms nuomos komisiją (toliau – Komisija). Pirkimo eigos ataskaita pateikta 2017 m. balandžio 28 d. direktorei.

Paminėtina, kad kandidatai, ketinantys dalyvauti konkurse, pasiūlymus galėjo teikti iki 2017 m. kovo 16 d. 13 val. Iki numatyto termino pabaigos pasiūlymą pateikė vienintelis kandidatas – NT Valdos, UAB. 2017 m. kovo 22 d. ir 2017 m. balandžio 5 d. įvyko du derybų susitikimai, kurių metu buvo peržiūrėtos ir aptartos siūlomų paslaugų ir nuomos kainos. 2017 m. balandžio 7 d. Administracijoje iki nustatyto termino buvo gautas ir užregistruotas kandidato pateiktas vokas su pasiūlymu.


Galutiniame pasiūlyme nurodytų patalpų (3516 kv. m) nuomos, pastato, inžinerinių sistemų priežiūros ir eksploatacijos išlaidų suma – 23 300,53 Eur su PVM per mėnesį (279 606,38 Eur su PVM per metus).

Atsižvelgiant į Teismo gautus asignavimus ir atsiradusius sutartinius įsipareigojimus (Sutartis pasirašyta 2017 m. balandžio 28 d.), Teismas į naujas patalpas persikels 2017 m. spalio 20 d., siūlytina Teismui skirtus asignavimus paskirstyti žemiau nurodyta tvarka:

134 000 Eur Paskirstymas:	Paskirtis
55 619,35	2017 metų patalpų nuomai ir eksploatacijai. 12 dienų spalio mėnesį, lapkritis ir gruodis.
12 000	Teismo perkraustymui į naujas patalpas.
1 500	Internetinio ryšio užtikrinimui.
12 000	Kompiuterinio ir telefoninio tinklo užtikrinimui.
5 300	Garso ir vaizdo sistemų perkėlimui.
17 580,65	Nuomojamų patalpų smulkiems kosmetiniams remontams ir kitoms nenumatytoms išlaidoms.
20 000	Teismo įsiskolinimų dengimui.
10 000	Iškelti šią sumą Utenos apylinkės teismo patalpų nuomai.

Pažymėtina, kad Teismui 2018 m. patalpų nuomai reikės 279 606,36 Eur.

Strateginio planavimo skyriaus vedėja



Aurelija Martinkutė

Lentelė

**FINANSUOJAMŲ TEISĖJŲ PADĖJĖJŲ PAREIGYBIŲ
SKAIČIUS TEISMUOSE**

Teismo kodas	po reformos įstatymui	Teismo pavadinimas	2013 m.	2014 m.	107	2015 m.	15	10	2016 m.	6	2017 m.	Teisėjų skaičius 2017 m.	skirtumas 2017 m.	2018 m.	Teisėjų skaičius 2018 m.	skirtumas 2018 m.	%
		IŠ VISO	628	630	107	735	15	10	760	6	766	787	-21				
67	1,0	1,0	Lietuvos Aukščiausiasis Teismas	37	37		37		2	39		35	4	39	35	4	111,4
66	2,0	2,0	Lietuvos vyriausiasis administracinis teismas	21	21		21		1	22		18	4	22	18	4	122,2
60	3,0	3,0	Lietuvos apeliacinis teismas	53	53		53	3	2	58		33	25	58	33	25	175,8
55	4,0	4,0	Vilniaus apygardos teismas	58	58	1	59			59		56	3	59	56	3	105,4
56	5,0	5,0	Kauno apygardos teismas	33	33	7	40	2		42		42		42	42		100
57	6,0	6,0	Klaipėdos apygardos teismas	22	22	1	23	1		24		26	-2	24	26	-2	92,3
58	7,0	7,0	Šiaulių apygardos teismas	14	14	1	15	1		16		19	-3	16	19	-3	84,2
59	8,0	8,0	Panevėžio apygardos teismas	11	11	2	13	2		15	1	19	-3	16	19	-3	84,2
68	9,0	9,0	Vilniaus miesto apylinkės teismas	90	90	15	105			105		108	-3	105	108	-3	97,2
73	10,0	10,0	Kauno apylinkės teismas (1)											77	85	-8	90,6
17	10,1		Jonavos rajono apylinkės teismas	6	6		6			6		8	-2	6	8	-2	
20	10,2		Kaišiadorių rajono apylinkės teismas	3	3	2	5			5		6	-1	5	6	-1	
69	10,3		Kauno apylinkės teismas	52	52	6	58			58	1	63	-4	59	63	-4	
22	10,4		Kėdainių rajono apylinkės teismas	4	4	2	6	1		7		8	-1	7	8	-1	
74	11,0	11,0	Klaipėdos apylinkės teismas											40	41	-1	97,6
6	11,1		Klaipėdos miesto apylinkės teismas	28	28	6	34			34		34		34	34		
24	11,2		Klaipėdos rajono apylinkės teismas	4	4	2	6			6		6		6	7	-1	
78	12,0	12,0	Šiaulių apylinkės teismas (1)											44	47	-3	93,6
18	12,1		Joniškio rajono apylinkės teismas	2	3	1	3			3		3		3	3		
23	12,2		Kelmės rajono apylinkės teismas	2	2		2			2	1	4	-1	3	4	-1	
31	12,3		Pakruojo rajono apylinkės teismas	2	2		2	1		3		3		3	3		
35	12,4		Radviliškio rajono apylinkės teismas	3	3	3	6			6		6		6	6		
36	12,5		Raseinių rajono apylinkės teismas	2	2	2	4			4		4		4	4		
70	12,6		Šiaulių apylinkės teismas	19	19	6	25			25		27	-2	25	27	-2	
76	13,0	13,0	Panevėžio apylinkės teismas											34	39	-5	87,2
15	13,1		Biržų rajono apylinkės teismas	2	2	2	4			4		4		4	4		
26	13,2		Kupiškio rajono apylinkės teismas	1	1	1	2			2		3	-1	2	3	-1	
8	13,3		Panevėžio miesto apylinkės teismas	16	16	3	19			19	1	23	-3	20	23	-3	
32	13,4		Pasvalio rajono apylinkės teismas	2	2	2	4			4		4		4	4		
37	13,5		Rokiškio rajono apylinkės teismas	2	2	1	3			4		5	-1	4	5	-1	
72	14,0	14,0	Alytaus apylinkės teismas											22	30	-8	73,3
13	14,1		Alytaus rajono apylinkės teismas	8	8	1	9	1		10		14	-4	10	14	-4	
9	14,2		Druskininkų miesto apylinkės teismas	3	3		3			3		4	-1	3	4	-1	
27	14,3		Lazdijų rajono apylinkės teismas	2	2		2			2		3	-1	2	3	-1	
34	14,4		Prienų rajono apylinkės teismas	2	2	1	3			4		5	-1	4	5	-1	
51	14,5		Varėnos rajono apylinkės teismas	2	2	1	3			3		4	-1	3	4	-1	
75	15,0	15,0	Marijampolės apylinkės teismas											23	26	-3	88,5
19	15,1		Jurbarko rajono apylinkės teismas	2	2	1	3			3		4	-1	3	4	-1	
28	15,2		Marijampolės rajono apylinkės teismas	8	8	3	11			11		13	-2	11	13	-2	
40	15,3		Šakių rajono apylinkės teismas	2	2	2	4			4		4		4	4		
53	15,4		Vilkaviškio rajono apylinkės teismas	3	3	2	5			5		5		5	5		
77	16,0	16,0	Plungės apylinkės teismas											12	17	-5	70,6
25	16,1		Kretingos rajono apylinkės teismas	2	2	1	3			3		5	-2	3	5	-2	
10	16,2		Palangos miesto apylinkės teismas	2	2	1	3			3		3		3	3		
33	16,3		Plungės rajono apylinkės teismas	3	3	1	4			4	1	6	-1	5	6	-1	
38	16,4		Skuodo rajono apylinkės teismas	1	1		1			1		3	-2	1	3	-2	
79	17,0	17,0	Tauragės apylinkės teismas											16	18	-2	88,9

Teismo kodas	po reformos įstatymui	Teismo pavadinimas	2013 m.	2014 m.	107	2015 m.	15	10	2016 m.	6	2017 m.	Teisėjų skaičius 2017 m.	skirtumas 2017 m.	2018 m.	Teisėjų skaičius 2018 m.	skirtumas 2018 m.	%
42	17,1	Šilalės rajono apylinkės teismas	2	2		2			2		2	3	-1	2	3	-1	
43	17,2	Šilutės rajono apylinkės teismas	4	4	1	5	1		6		6	8	-2	6	7	-1	
46	17,3	Tauragės rajono apylinkės teismas	4	4	3	7		1	8		8	8		8	8		
80	18,0	18,0	Telšių apylinkės teismas											17	18	-1	94,4
12	18,1	Akmenės rajono apylinkės teismas	3	3	1	4			4		4	4		4	4		
29	18,2	Mažeikių rajono apylinkės teismas	6	6	2	8			8		8	8		8	8		
47	18,3	Telšių rajono apylinkės teismas	3	3	2	5			5		5	6	-1	5	6	-1	
81	19,0	19,0	Utenos apylinkės teismas											19	26	-7	73,1
14	19,1	Anykščių rajono apylinkės teismas	2	2	1	3			3		3	4	-1	3	4	-1	
16	19,2	Ignalinos rajono apylinkės teismas	2	2	1	3			3		3	4	-1	3	4	-1	
30	19,3	Molėtų rajono apylinkės teismas	1	1	1	2			2		2	3	-1	2	3	-1	
50	19,4	Utenos rajono apylinkės teismas	4	4	1	5			5		5	8	-3	5	8	-3	
11	19,5	Visagino miesto apylinkės teismas	2	2	1	3	1		4		4	4		4	4		
54	19,6	Zarasų rajono apylinkės teismas	2	2		2			2		2	3	-1	2	3	-1	
82	20,0	20,0	Vilniaus regiono apylinkės teismas											34	36	-2	94,4
71	20,1	Elektrėnų rūmai													1	-1	
39	20,2	Šalčininkų rajono apylinkės teismas	3	3	2	5			5		5	4	1	5	4	1	
44	20,3	Širvintų rajono apylinkės teismas	1	1		1	1		2		2	3	-1	2	3	-1	
45	20,4	Švenčionių rajono apylinkės teismas	2	2	1	3			3		3	4	-1	3	4	-1	
48	20,5	Trakų rajono apylinkės teismas	5	5	2	7			7		7	7		7	6	1	
49	20,6	Ukmergės rajono apylinkės teismas	4	4		4			4	1	5	6	-1	5	6	-1	
52	20,7	Vilniaus rajono apylinkės teismas	8	9	3	11		1	12		12	12		12	12		
61	21,0	21,0	Vilniaus apygardos administracinis teismas	23	23	1	24		24		24	24		24	24		100
83	22,0	22,0	Regionų apygardos administracinis teismas											23	24	-1	95,8
62	22,1	Kauno apygardos administracinis teismas	8	8	1	9			9		9	9		9	9		
63	22,2	Klaipėdos apygardos administracinis teismas	5	5	1	6			6		6	6		6	6		
64	22,3	Šiaulių apygardos administracinis teismas	3	3	1	4	1		5		5	5		5	5		
65	22,4	Panevėžio apygardos administracinis teismas	2	2	1	3			3		3	4	-1	3	4	-1	